

FINAL

ΑΣ Πέρα **76 - 67** Πορφύρας (Καν. Αγώνας 61-61)

82%	32 / 39	FT	15 / 28	54%
52%	13 / 25	2p	17 / 42	40%
21%	6 / 28	3p	6 / 23	26%
48	35 - 13	Rb	25 - 12	37
	23	Tu	16	

Referees: Θεονάς, Κάρδαρης, Χρηστίδης

Each Period	1st	2nd	3rd	4th
ΑΣ Πέρα	15	13	18	15
Πορφύρας	17	11	9	24

End of Period	1st	2nd	3rd	4th
ΑΣ Πέρα	15	28	46	61
Πορφύρας	17	28	37	61



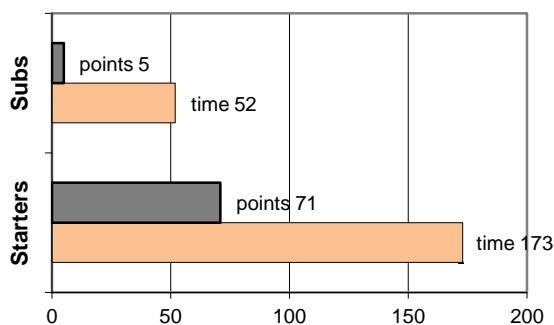
Coach: Γκαναβίας Π. - Φέρτης Ηλ.

Α.Σ. ΠΕΡΑ

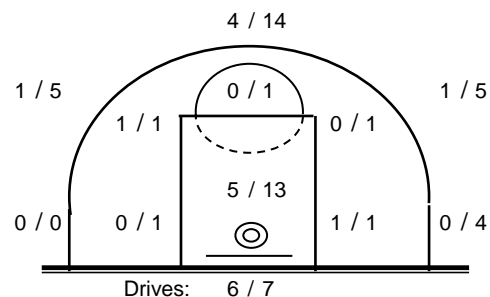
Fast Breaks 5 / 8

# Player	Time (min)	Points	Ft	2p	3p	+/-	Rebs		As	St	Tu	Bl	Fouls		Rkg*
							de	of					Wo	Co	
4 Βαρδάλος Ηλ.	36	5	3 / 4	1 / 1	0 / 6	11	7	0	2	1	2	0	2	3	6
5 Οικονόμου Μ.	24	3	0 / 0	0 / 0	1 / 2	4	2	0	1	0	2	0	1	4	3
16 Λάμπρου Π.	1	0	0 / 0	0 / 0	0 / 0	0	0	0	0	0	0	0	0	0	-
7 Καδηγιαννόπουλος Γ	23	9	0 / 0	3 / 5	1 / 3	2	2	1	2	1	2	0	0	5	9
8 Ζέγγος Θ.	36	20	7 / 7	2 / 2	3 / 7	7	1	1	0	2	1	0	4	2	19
9 0	0	0	0 / 0	0 / 0	0 / 0	0	0	0	0	0	0	0	0	0	-
10 Φωτόπουλος Θ.	42	21	12 / 15	3 / 3	1 / 6	11	9	4	5	4	6	0	11	3	29
11 Καμπούρης Θ.	6	2	0 / 0	1 / 3	0 / 0	2	0	0	0	1	2	0	0	1	-
12 Πιτούλης Αχ.	36	16	10 / 13	3 / 6	0 / 2	9	10	3	0	1	5	0	8	4	17
13 Σωτηράκης Κ.	17	0	0 / 0	0 / 5	0 / 2	-2	3	2	2	1	1	1	1	1	1
17 Σκαλούμπakas Ν.	0	0	0 / 0	0 / 0	0 / 0	0	0	0	0	0	0	0	0	0	-
15 Βουρδέλης Γ.	4	0	0 / 0	0 / 0	0 / 0	1	1	1	0	0	0	0	0	1	-
Team							0	1			2		0	0	
1st quarter		15	2 / 4	2 / 7	3 / 7		9	3	4	3	6	0	6	5	17
2nd quarter		13	6 / 6	2 / 5	1 / 7		8	4	3	3	6	1	5	5	17
3rd quarter		18	6 / 7	6 / 8	0 / 7		8	3	2	3	3	0	5	5	21
4th quarter		15	8 / 11	2 / 4	1 / 5		4	2	1	0	5	0	6	4	8
Overtime		15	10 / 11	1 / 1	1 / 2		6	1	2	2	3	0	5	5	21
Final Stats		225	76	32 / 39	13 / 25	6 / 28	45	35	13	12	11	23	1	27	84
			82%	52%	21%		48								

Starters- Subs ratio



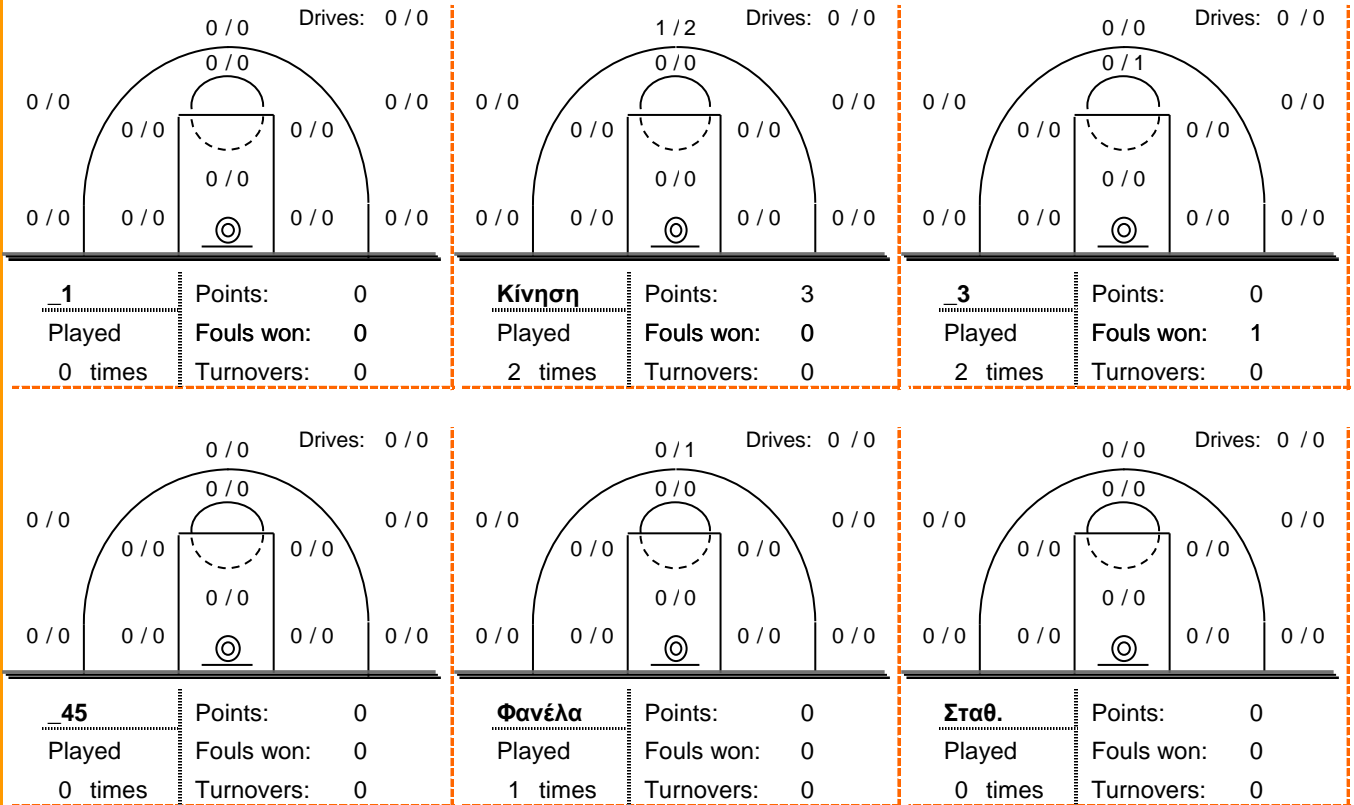
Shot Chart



*Ranking= Pts+Rebs+As+St+B-Mished Shots-Tu (Time Played>7min.)

Offense Analysis

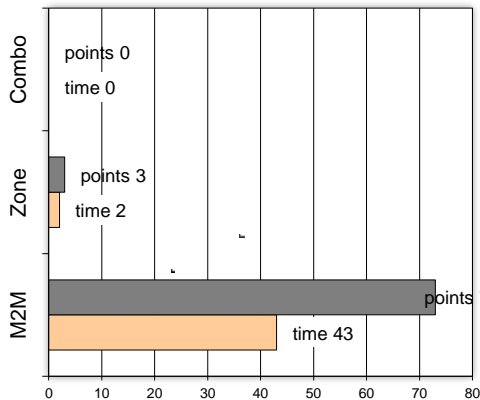
Play performance:



Against Defense Types:

Turnovers:

Fast breaks:



Έγιναν 23 λάθη
0 ήταν χρονικές υπερβάσεις,
1 ήταν παραβάσεις γραμμών,
18 ήταν λάθη κατοχής και
4 ήταν βήματα ή μεταφορά.

Επετεύχθησαν 5 αιφνιδιασμοί
1 ήταν πρωτεύοντες
1 ήταν δευτερεύοντες
3 προήλθαν από λάθος
 του αντιπάλου

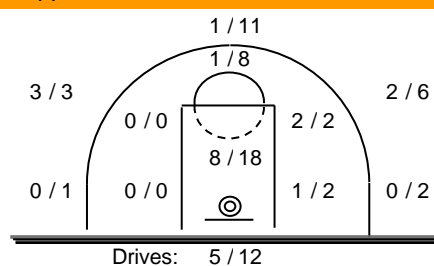
Πραγματοποιήθηκαν συνολικά 94 επιθέσεις, με απόδοση 0.81
 έναντι 93 επιθέσεων των αντιπάλων.

Defense Analysis

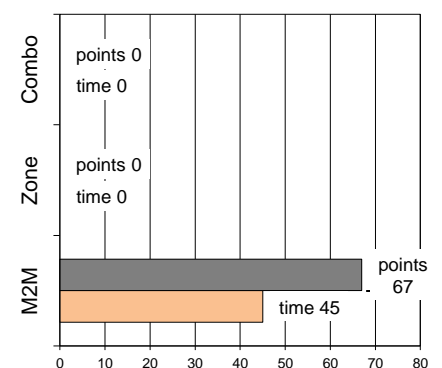
Πορφύρας

4	Σκάνδαλος Γ.	11
5	Τζωρτζής Π.	0
6	Γουρδομιχάλης Κ.	11
7	Γιαννόπουλος Δ.	24 -4
8	Παπαδάκης Γ.	0
9	Παπαφωτίου Δ.	4
10	Λοιζίδης Λ.	2
11	Καλαμαράς Γ.	5 -1
12	Κονταράκης Γ.	0
13	Ιορδάνου Αλ.	5
14	Πεταλάς Ρ.	5 -1
15	Συμεωνίδης Γ.	0

Opponent's shot chart

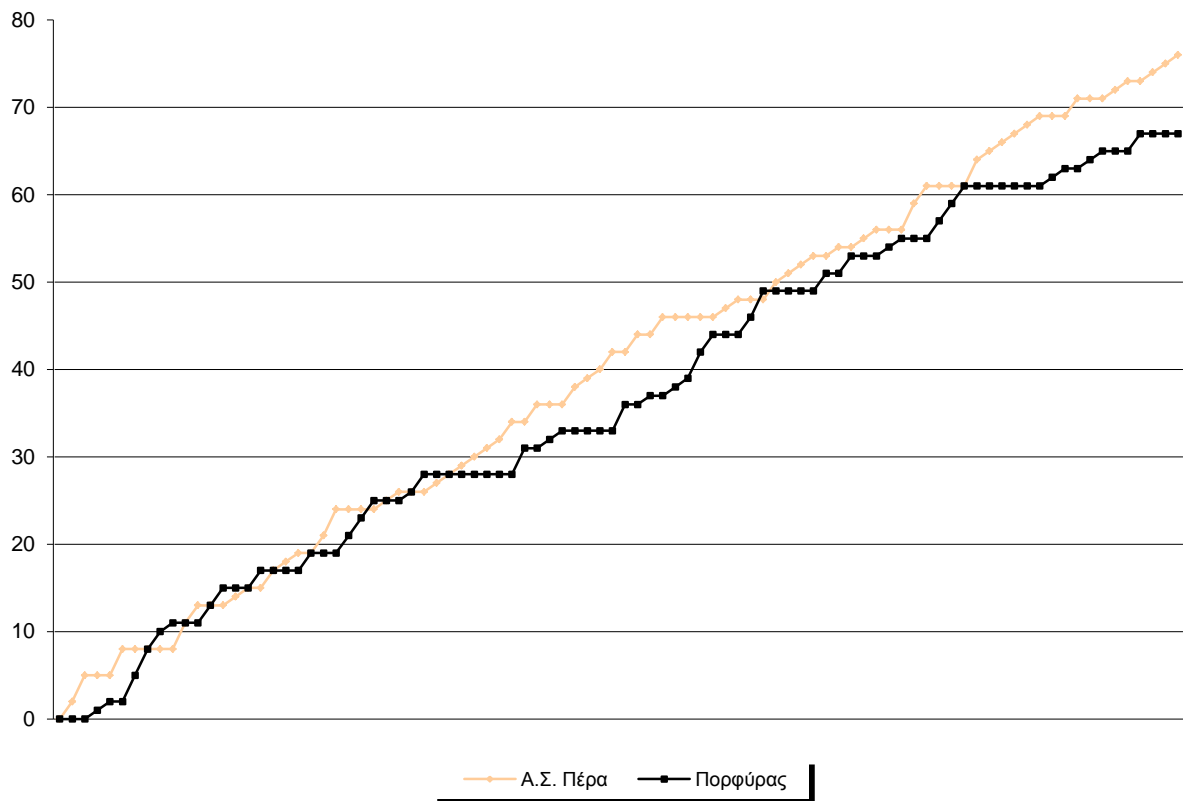


Defense Types Performance

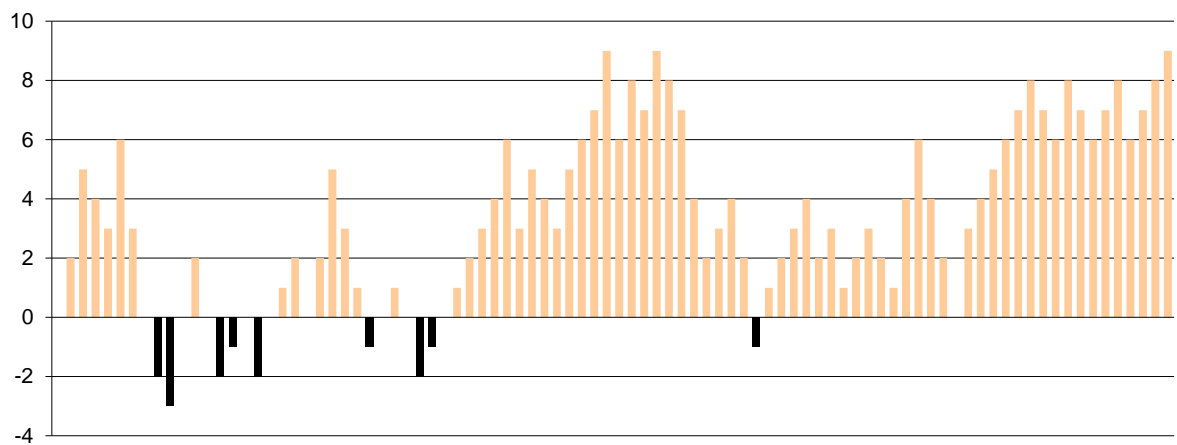


Graphic Stats

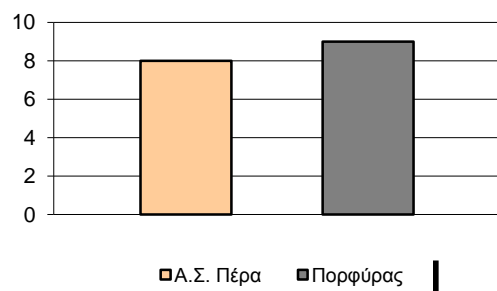
Score Evolution



Score Difference



Largest Scoring Run



Notes